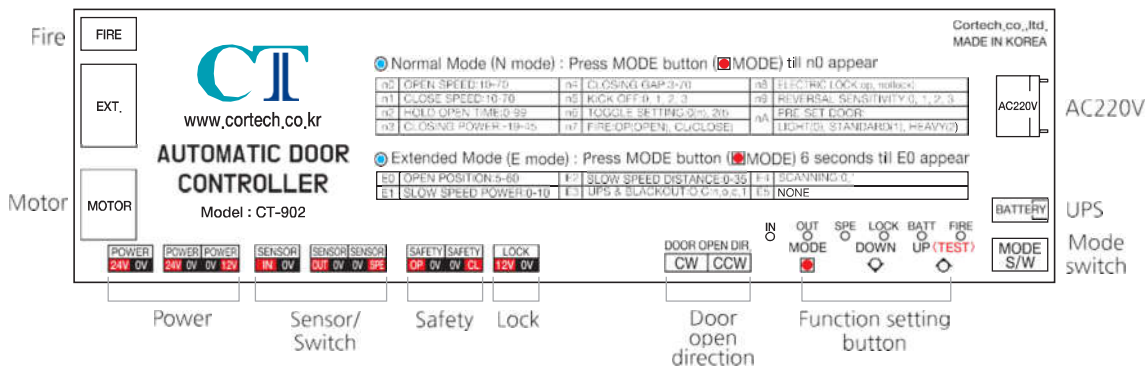
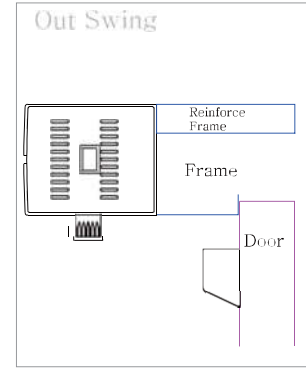
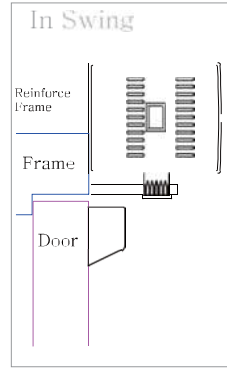


## BLDC motor Automatic swing door operator BLDC 모터 자동 스윙도어 작동기(CT-902)

### CT-902



#### ▶ INSWING 인스윙 ▶ OUTSWING 아웃스윙



### ▶ Features 특징

- With BLDC motor: High energy efficiency, constant power, low noise, eco-friendly
- 32bit New Micro-process Controller: Feature-rich
- Firefighting function: Fire terminal built-in (UPS option)
- Simple installation: separated bottom plate and operator make it easy to install
- Master & slave function for Double door/ Interlock function/ Toggle function/ Mode S/W(program switch) applied
- Upper sensor can be attached to the opening direction
- BLDC 모터: 고에너지 효율, 일정한 파워 유지, 저소음, 친환경
- 32비트 마이크로 프로세스 컨트롤러: 다양한 기능 구현 가능
- 소방 기능: 소방단자 기본 내장 (UPS 옵션)
- 간편한 시공: 오퍼레이터 및 백보드 분리로 설치가 용이
- 양개 도어 적용 가능(Master & slave 기능)/ 인터락 기능/ 토글 기능/ 프로그램 스위치 적용 가능
- 열림방향 상부 센서 부착 가능

### ▶ Specification 제원

Description	Model	CT-902
Operator weight 작동기 중량		6.5kg
Operator size 작동기 크기		543×96×81(mm)
Power 전원		AC 220V
Door weight 도어중량		Max. 100kg
Door width 도어폭		Min. 660mm / Max. 1350mm
Angle 사용각도		120°

